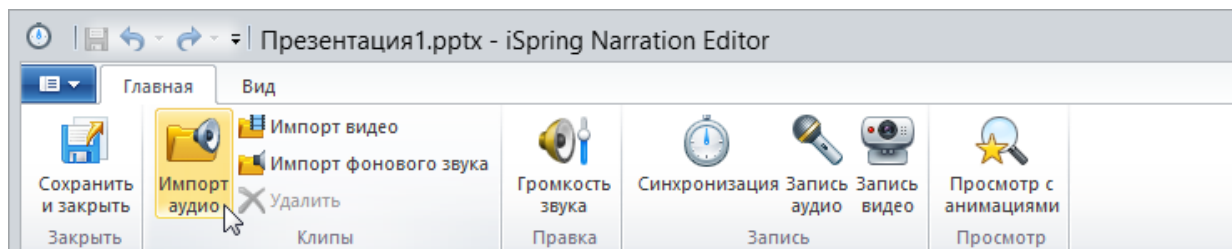


Импорт одного аудиофайла на каждый слайд

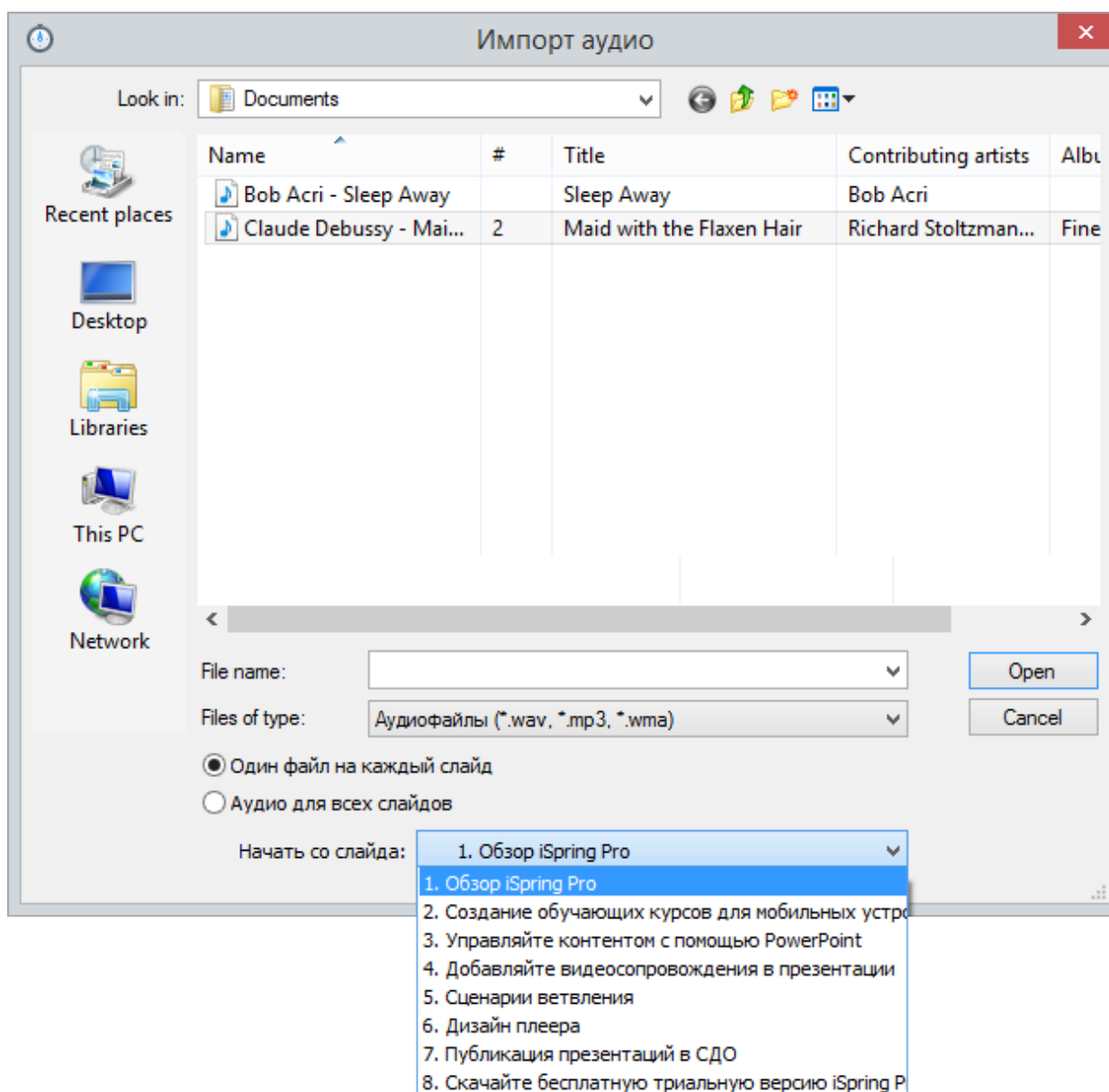
Для импорта одного аудиофайла на каждый слайд:

1. Нажмите кнопку Импорт аудио. Откроется окно импорта аудиофайлов.

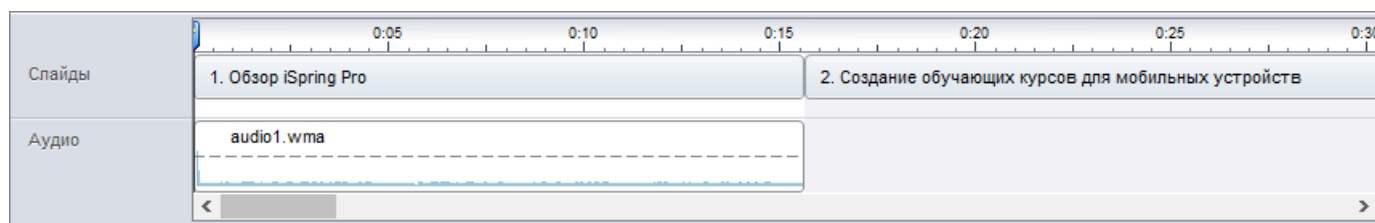


2. Выберите нужные аудиофайлы.
3. Выберите слайд, начиная с которого аудиофайлы будут добавляться к презентации, в меню Начать со слайда
4. Нажмите Открыть для импорта файлов или

Нажмите Отмена для отмены и выхода без импортирования файлов.



Аудиофайл будет добавлен на слайд, который вы указали, и появится на шкале времени. Длительность слайда будет равна длительность импортированного аудиофайла.



Если вы добавляли несколько аудиофайлов, файлы будут добавляться по одному к текущему и следующим за ним слайдам.

Подсказка: Вы можете загрузить все аудиофайлы одновременно, при условии, что они находятся в одной папке на Вашем компьютере.

Файлы импортируются в алфавитном порядке. В дальнейшем вы можете поменять их порядок, перетаскивая аудиоклипы на шкале времени.